



華南金融集團

華南期貨股份有限公司 (107)金管期總字第002號

台北市民生東路四段54號3樓之9 TEL:(02)2718-0000 FAX:(02)2546-3708

3F, No. 54 Ming Sheng East Road Sec. 4, Taipei, TAIWAN

台指期貨 2018年11月12日 星期一 收盤日報

法人動態：

台股現貨買賣起				台股現貨買賣起				台股現貨買賣起		台股現貨買賣起		
單位：億	買進	賣出	合計	累計本月至今		個股貢獻點數前十名		個股貢獻點數後十名		台股現貨買賣起		
外資及陸資	264.21	254.16	10.05	92.74		台積電	4.67	國巨	-2.90		台股現貨買賣起	
投信	10.58	12.93	-2.36	-1.27		聯發科	3.44	正新	-2.80		台股現貨買賣起	
自營商	44.27	54.35	-10.08	-71.25		南亞	2.00	鴻準	-1.53		台股現貨買賣起	
合計	318.50	320.31	-1.81	20.16		亞德客-KY	1.77	大同	-1.52		台股現貨買賣起	
11/9融資	34.97	28.91	6.06	今日	1245.27	美食-KY	1.30	大立光	-1.45		台股現貨買賣起	
11/9融券	40399	63505	23106	餘額	607140	台泥	1.29	華新科	-1.40		台股現貨買賣起	
單位：口	多		空		台股現貨買賣起		台股現貨買賣起		台股現貨買賣起		台股現貨買賣起	
台指期前十大市場佔比	56.0%		54.7%		台股現貨買賣起		台股現貨買賣起		台股現貨買賣起		台股現貨買賣起	
電子期前十大市場佔比	68.7%		57.8%		台股現貨買賣起		台股現貨買賣起		台股現貨買賣起		台股現貨買賣起	
金融期前十大市場佔比	69.1%		65.1%		台股現貨買賣起		台股現貨買賣起		台股現貨買賣起		台股現貨買賣起	
非金電期前十大市場佔	90.0%		98.6%		台股現貨買賣起		台股現貨買賣起		台股現貨買賣起		台股現貨買賣起	
期貨未平倉	台指期		電子期		金融期		非金電期		台指選擇權(買權)		台指選擇權(賣權)	
多空淨額	未平倉	增減	未平倉	增減	未平倉	增減	未平倉	增減	未平倉	增減	未平倉	增減
外資及陸資	37805	5094	574	-24	-263	67	-17	8	19176	4151	-13626	222
投信	-28991	-205	46	-8	17	0	3	0	-444	0	-270	0
自營商	2199	-2040	-329	13	124	-31	53	-7	-49932	8614	9466	-9567

觀盤重點提示

選擇權籌碼：今日未平倉p/c ratio為 0.95，較前日增加 0.01，成交量p/c ratio為 1.29，較前日增加 0.35；近月買權最大未平倉量集中在 10000 履約價序列，賣權最大未平倉量集中在 9000 履約價序列。

期現貨籌碼：[1]現貨三大法人今日合計賣起 1.81 億元，其中外資買起 10.05 億元。[2]期貨外資今日淨部位多單留倉 37805 口，較前日增加 5094 口淨多單，投信淨空單留倉 28991 口，自營商淨多單留倉 2199 口。

盤勢分析：根據上週11/06美國期中選舉結果，共和黨順利取得參議院；民主黨則取得多數眾議院席次。整體而言，此次美國選舉結果對現任總統Trump於未來政策上無過大阻礙。展望美股後市，需留意11月G20川習會議、12月美Fed貨幣政策升息步調。上週美股道瓊下跌逾200點、Nasdaq指數下跌逾123點，推估主要受限Apple新機種iPhone XR銷售未達預期、美股半導體財報利空，進而衝擊美股科技族群。反觀臺指期與美股走勢不同調，上週11/09指數跌破週線，反映上檔空間仍有賣壓；今日11/12臺指期卻未受美股下跌影響，出現微幅走高。11月臺指選之籌碼面則呈現中性格局，成交量P/C ratio增至1.16，賣權oi增量則出現下滑，顯示指數低檔也不願增加空單，現階段臺指期尚處於支撐階段。在近期美國科技股波動甚鉅、11月下旬尚有G20川習會議，預估短期間對臺指期持以保守看法。本週11/12-18將有APEC會議，以及11/14將有MSCI季度調整。

台指期貨收盤行情

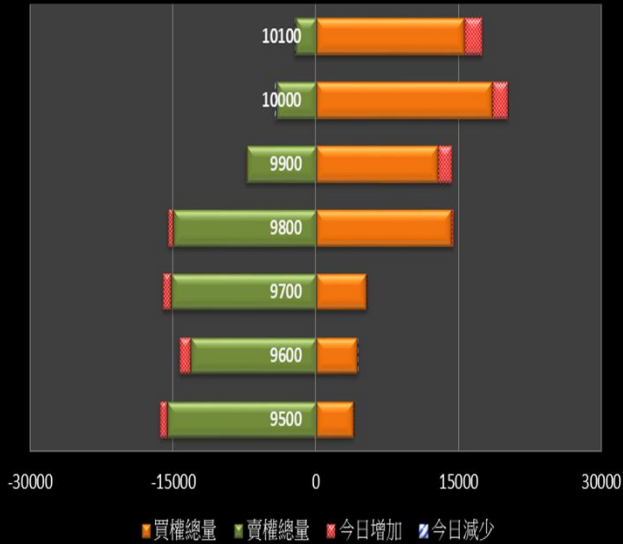
簡稱	收盤價	最高價	最低價	漲跌	價差(%)	成交量	委買均量	委賣均量	成交均量	OI
加權指數	9831.21	9875.84	9764.46	1.20		905億	2.21	1.19	5.19	
11月台指期	9812	9864	9741	21.00	-0.20	115032	2.04	1.99	2.44	92130
12月台指期	9794	9846	9730	21.00	-0.38	2321	1.50	1.49	1.52	7177
11月小台指	9813	9864	9740	22.00	-0.19	106201	1.68	1.60	1.81	27578
12月小台指	9794	9845	9723	21.00	-0.38	6047	1.31	1.27	1.33	9930
電子指數	388.38	391.63	386.17	-0.18		611億				
11月電子期	387.85	390.80	385.50	0.20	-0.14	2930	1.33	1.31	1.31	2173
12月電子期	387.00	389.80	384.80	0.30	-0.36	90	1.27	1.09	1.07	463
金融指數	1241.14	1245.60	1234.90	-4.04		40億				
11月金融期	1238.40	1243.80	1233.20	-0.20	-0.22	1176	1.24	1.23	1.27	2705
12月金融期	1234.40	1241.00	1232.00	-1.60	-0.55	34	1.07	1.95	1.10	307
摩台指	366.96	369.12	364.39	0.37						
11月摩台指	367.00	369.20	364.60	0.70	0.01	34084	-	-	2.12	159272
12月摩台指	367.70	368.40	364.50	0.60	0.20	17	-	-	1.06	384

<本文僅供參考，並不做任何獲利保證。>

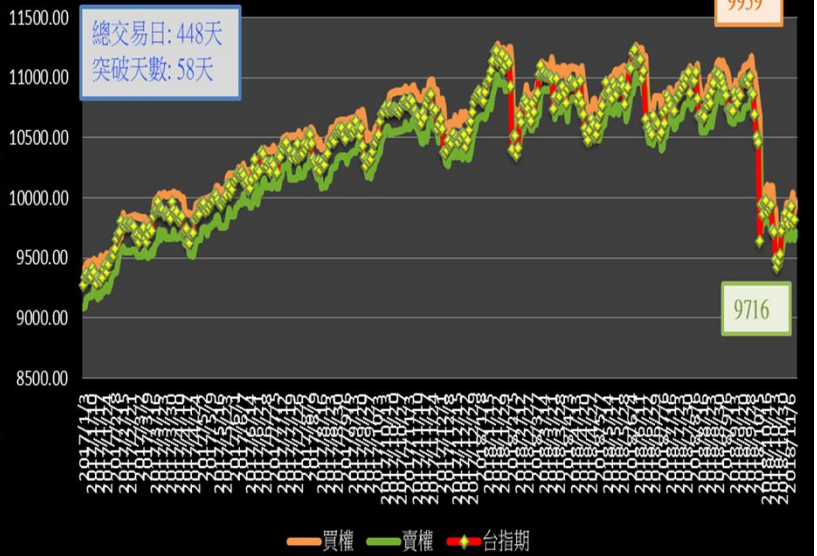


台指選擇權未平倉解析

近月選擇權未平倉分佈圖

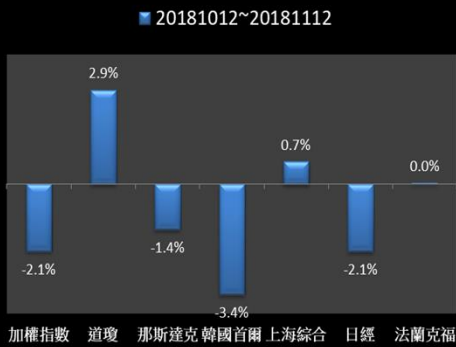


近月選擇權未平倉(加權平均法)一壓力支撐圖



國際指數/商品期貨/外匯行情

國際股市月績效表現



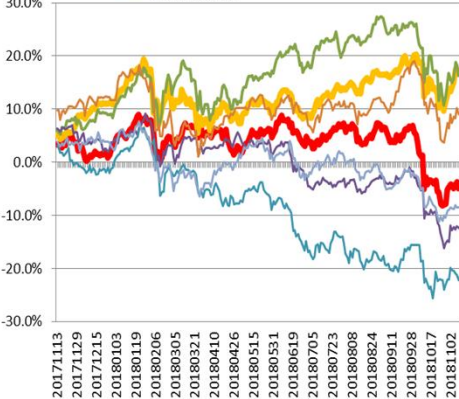
國際外匯月績效表現



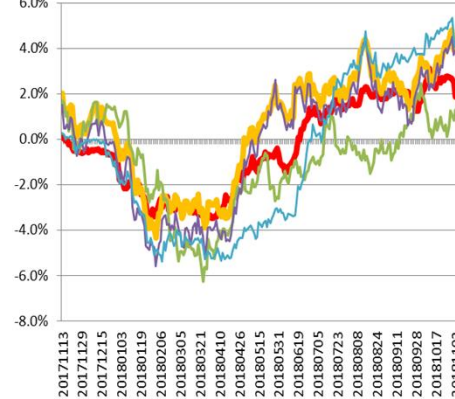
國際商品期貨月績效表現



年漲幅



年漲幅



年漲幅

